

MANUAL BOOK



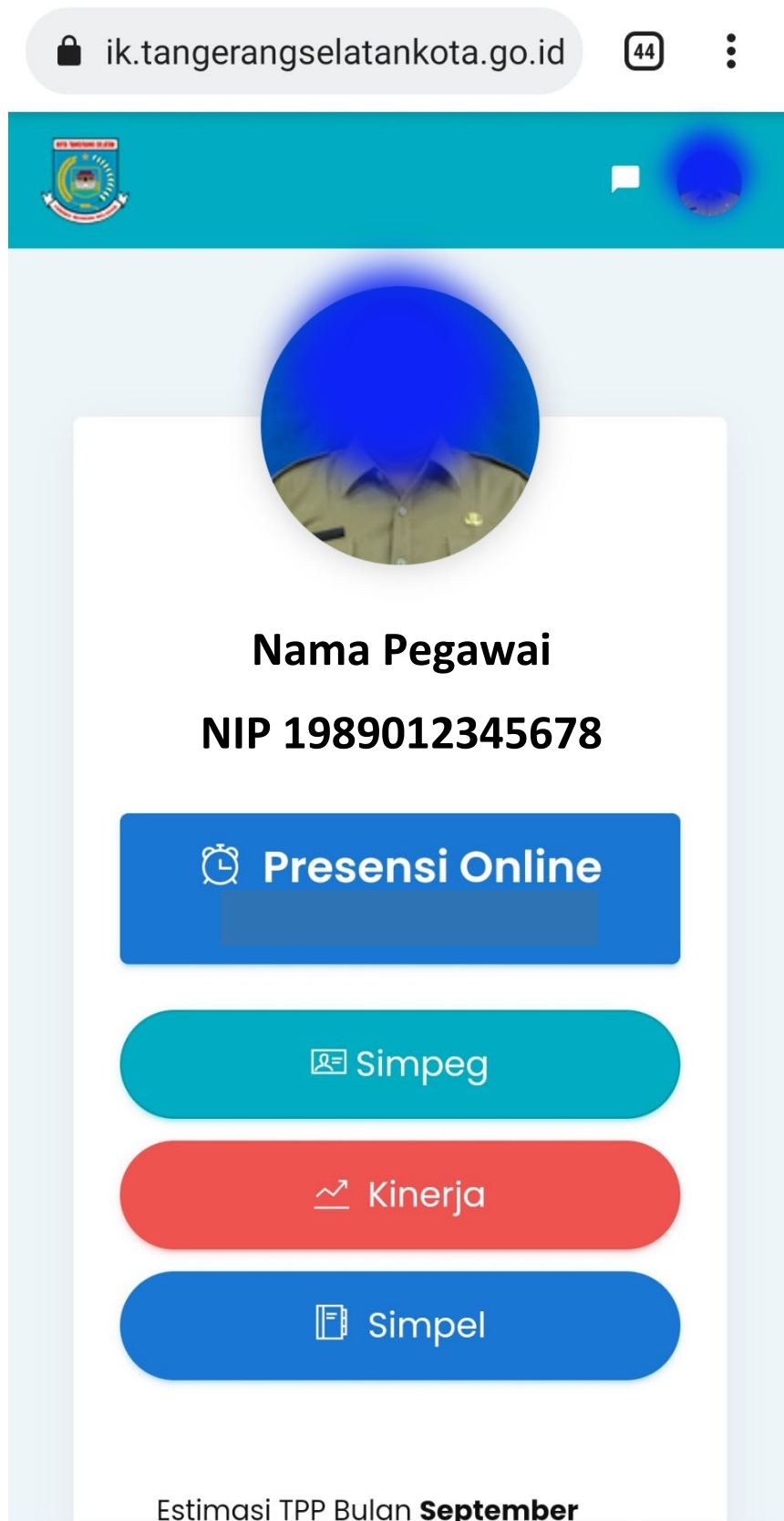
PENGGUNAAN APLIKASI LASIK UNTUK PROSES PRESENSI ONLINE PADA KONDISI PANDEMI COVID-19

Badan Kepegawaian Pendidikan dan Pelatihan

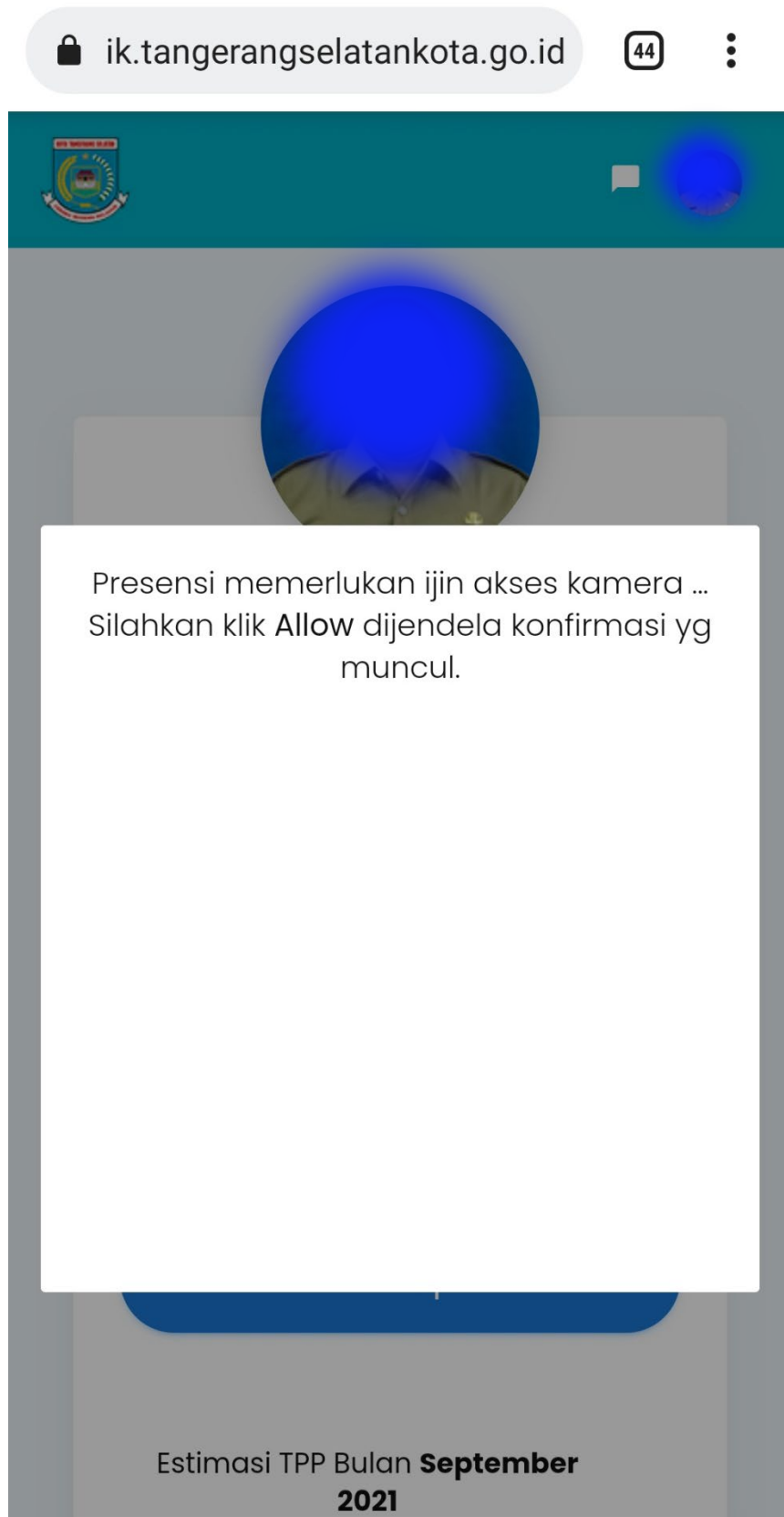
Kota Tangerang Selatan

Tahun 2020

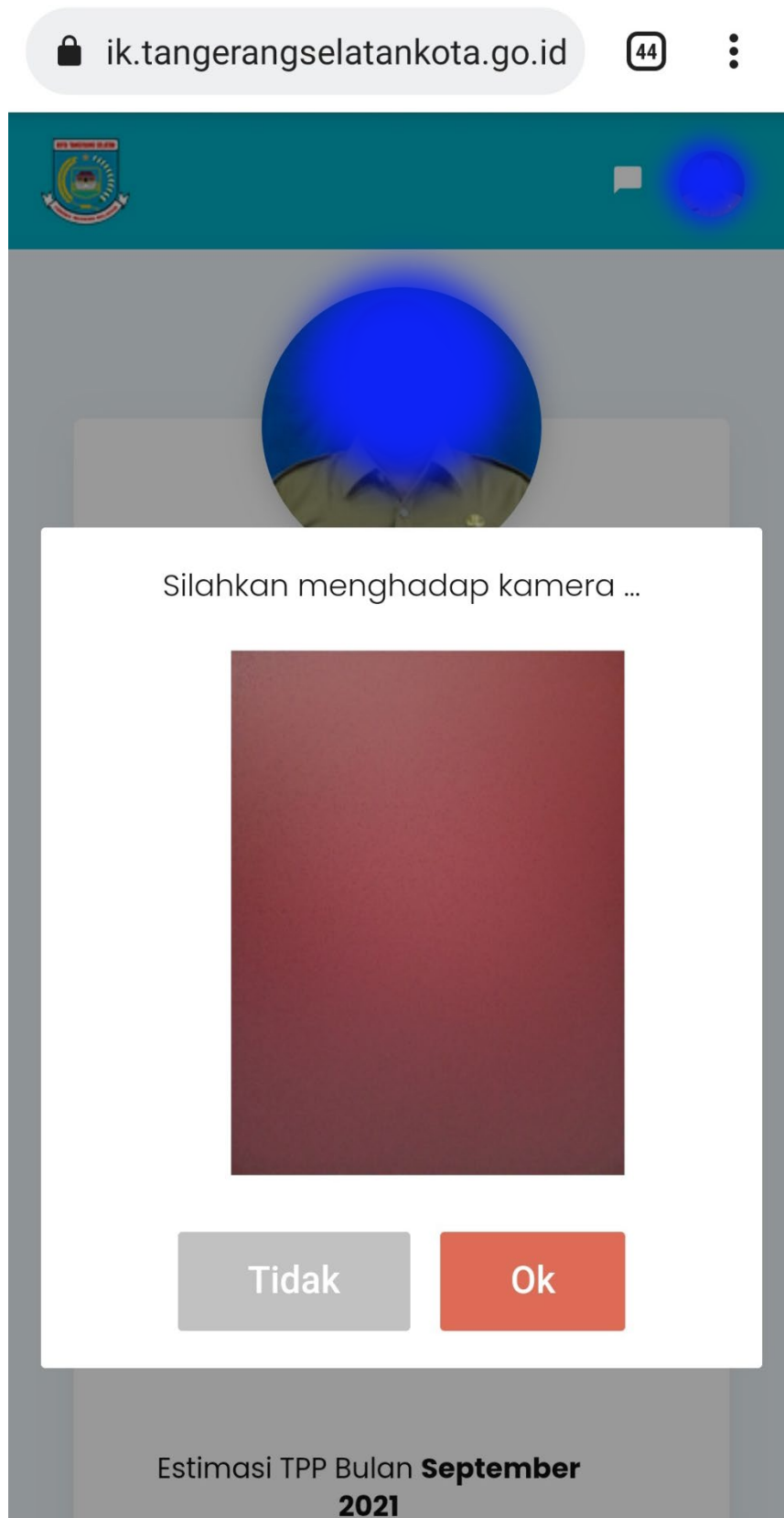
1. Tampilan awal login LASIK untuk Presensi Kehadiran Pegawai



2. Klik tombol **Presensi Online**, maka akan muncul tampilan berikut, *permissions* (izin perangkat)



3. Kemudian kamera akan mengakses gambar dan lokasi pegawai untuk melakukan presensi





4. Aplikasi akan mencatat presensi pegawai dengan *pop-up message* **Presensi Online Sukses!**




5. Waktu presensi pegawai akan muncul pada tab di bawah profil


The screenshot shows a mobile application interface for a government employee's profile. At the top, there is a browser address bar with the URL "ik.tangerangselatankota.go.id" and a notification icon with the number "44". Below the address bar is a teal header with a logo on the left and a speech bubble icon on the right. The main profile area is white and contains a circular profile picture of a person in a uniform. Below the picture, the text "Nama Pegawai" and "NIP 1989012345678" is displayed. There are four colored buttons: a blue button for "Presensi Online (jam 06:21:25)", a teal button for "Simpeg", a red button for "Kinerja", and a blue button for "Simpel". At the bottom, it says "Estimasi TPP Bulan September".


ik.tangerangselatankota.go.id 44


 




Nama Pegawai
NIP 1989012345678

 **Presensi Online**
(jam 06:21:25)

 Simpeg

 Kinerja

 Simpel

Estimasi TPP Bulan **September**

Catatan:

1. Jika akses lokasi (GPS) tidak diaktifkan, maka tidak bisa melakukan presensi
2. Akses kamera dan lokasi dilakukan secara *real-time*
3. Waktu presensi terbatas
4. Pengembangan ini dilakukan dalam upaya mencegah penyebaran virus di masa pandemi.